



ФЕДЕРАЛЬНАЯ СЛУЖБА
ГОСУДАРСТВЕННОЙ СТАТИСТИКИ

О ценовой ситуации в потребительском секторе Приморского края



в июне 2023 года



ФЕДЕРАЛЬНАЯ СЛУЖБА
ГОСУДАРСТВЕННОЙ СТАТИСТИКИ

О ценовой ситуации в потребительском секторе Приморского края

июнь 2023 года

- 01 Индексы потребительских цен
- 02 Средние цены и индексы цен на отдельные виды продовольственных товаров
- 03 Средние цены и индексы цен на отдельные виды непродовольственных товаров
- 04 Средние цены и индексы цен на отдельные виды платных услуг
- 05 Стоимость потребительских наборов



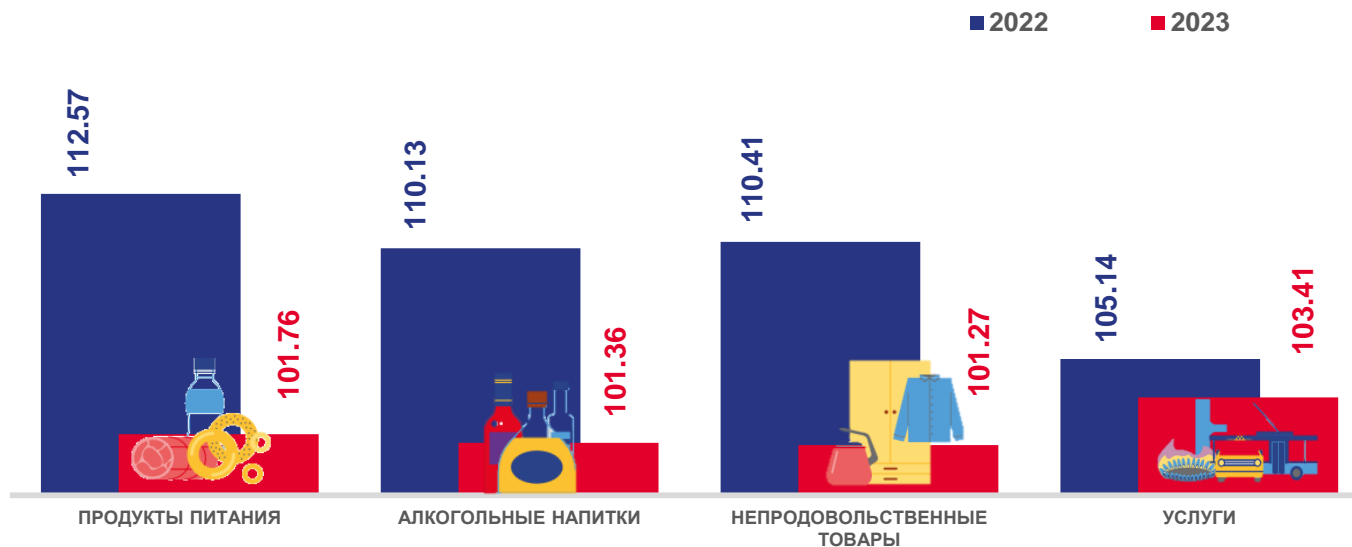


ИНДЕКСЫ ПОТРЕБИТЕЛЬСКИХ ЦЕН

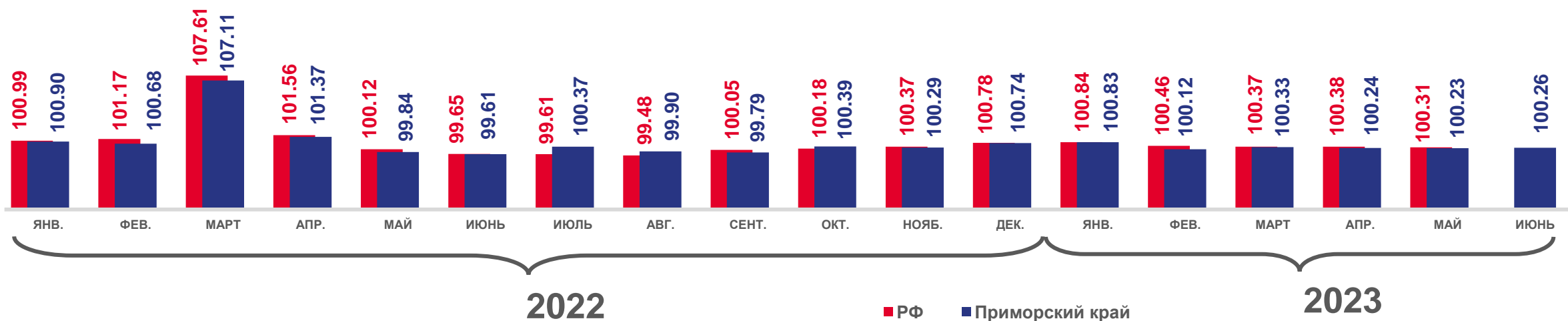
ИЮНЬ 2023 В % К МАЮ 2023

ИЮНЬ 2023 В % К ДЕКАБРЮ 2022

	Индекс потребительских цен	100.26
	продукты питания	100.09
	алкогольные напитки	99.24
	непродовольственные товары	100.21
	услуги	100.71



В % К ПРЕДЫДУЩЕМУ МЕСЯЦУ



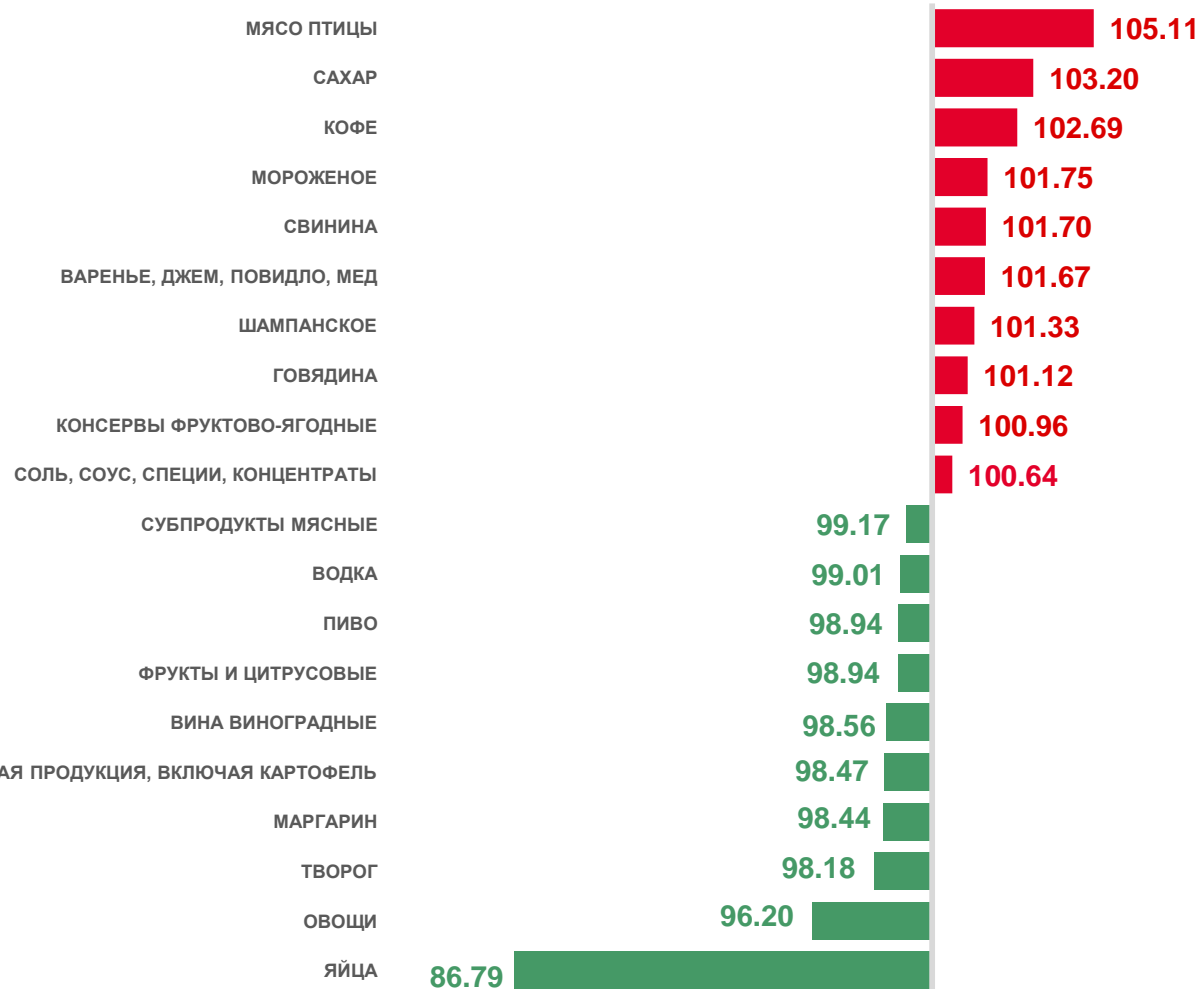


СРЕДНИЕ ЦЕНЫ И ИНДЕКСЫ ЦЕН НА ОТДЕЛЬНЫЕ ГРУППЫ ПРОДОВОЛЬСТВЕННЫХ ТОВАРОВ

ИЮНЬ 2023, РУБЛЕЙ

	Масло подсолнечное, л	142.84
	Молоко питьевое цельное пастеризованное 2.5-3.2% жирности, л	116.68
	Хлеб и булочные изделия из пшеничной муки различных сортов, кг	94.44
	Куры охлажденные и мороженые, кг	258.91
	Яйца куриные, 10 шт.	108.30
	Сахар-песок	83.66
	Макаронные изделия из пшеничной муки высшего сорта, кг	125.80
	Мука пшеничная, кг	56.08
	Картофель, кг	44.72
	Соль поваренная, пищевая, кг	28.44

ИЮНЬ 2023 В % К МАЮ 2023



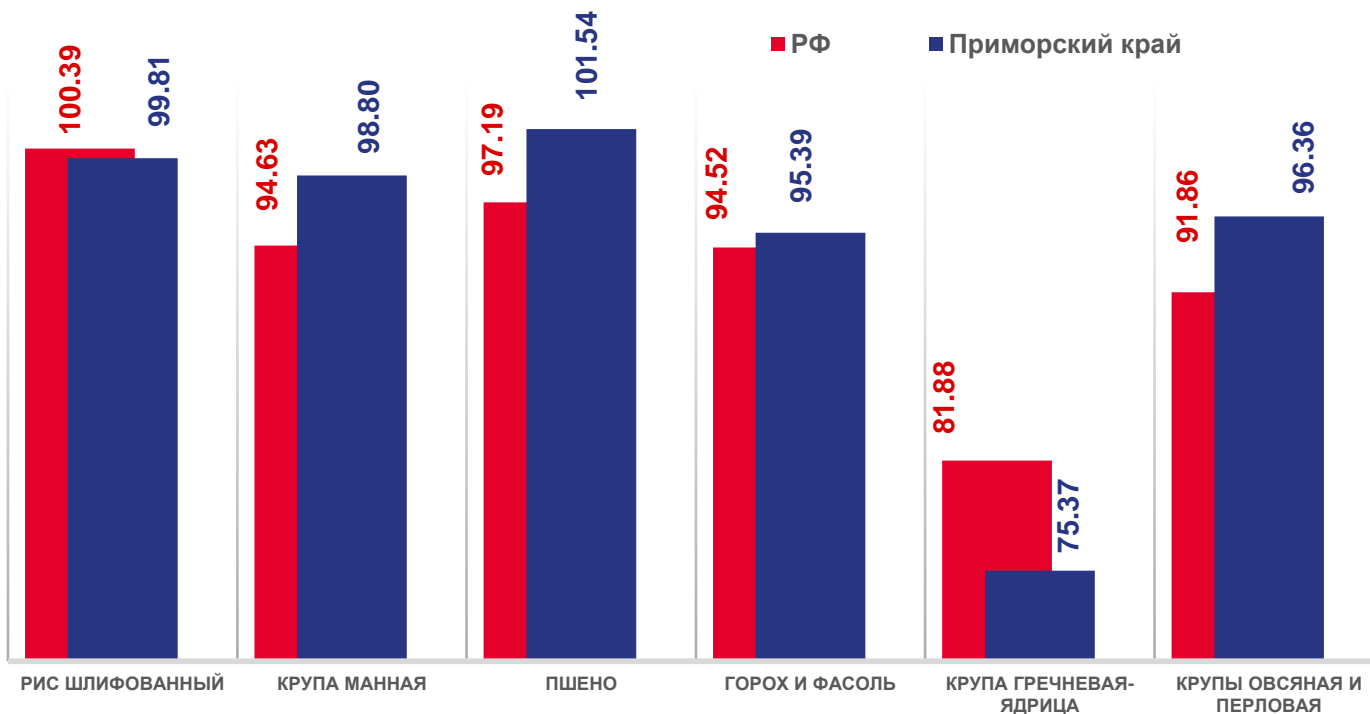


ИНДЕКСЫ ЦЕН НА ОТДЕЛЬНЫЕ ВИДЫ БАКАЛЕЙНЫХ ТОВАРОВ

ИЮНЬ 2023 В % К МАЮ 2023

	Сахар-песок	103.20
	Какао	99.42
	Кофе	102.69
	Мука	100.37
	Соль	100.68
	Макаронные изделия	99.27
	Крупа и бобовые	99.34
	Рис шлифованный	100.82
	Пшено	100.29
	Крупа гречневая-ядрица	95.53
	Горох и фасоль	97.60

ИЮНЬ 2023 В % К ДЕКАБРЮ 2022



Справочно: средние цены по Приморскому краю за май 2023, рублей за кг





ИНДЕКСЫ ЦЕН НА ПЛОДОВООВОЩНУЮ ПРОДУКЦИЮ

ИЮНЬ 2023 В % К ДЕКАБРЮ 2022

ИЮНЬ 2023 В % К МАЮ 2023

Плодовоовощная продукция,
включая картофель

102.03



Картофель

96.55

Овощи

98.51



Лук репчатый

110.96



Капуста белокочанная
свежая

119.66



Помидоры свежие

107.58

Фрукты и цитрусовые

104.93



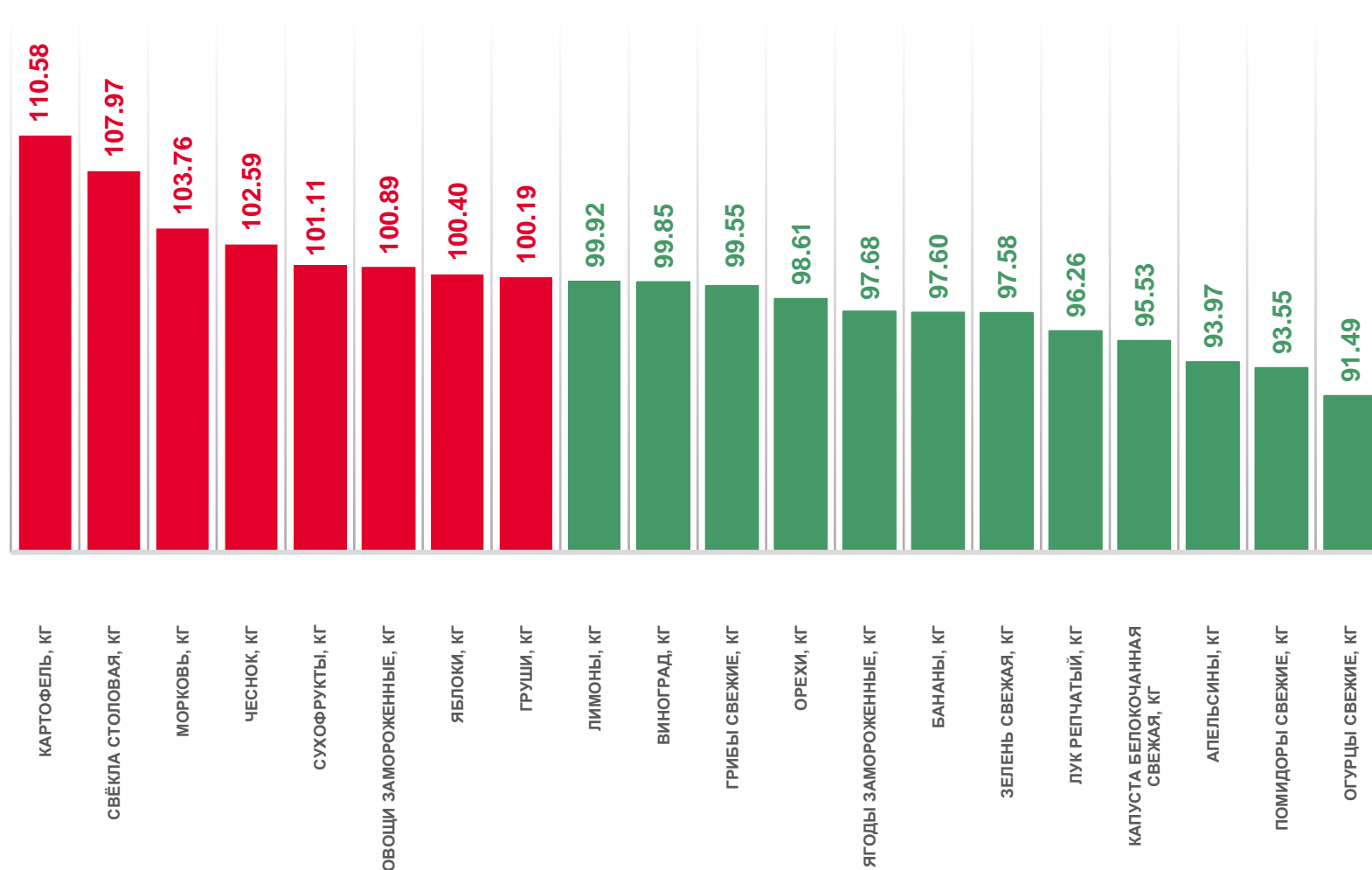
Виноград

133.47



Лимоны

115.79



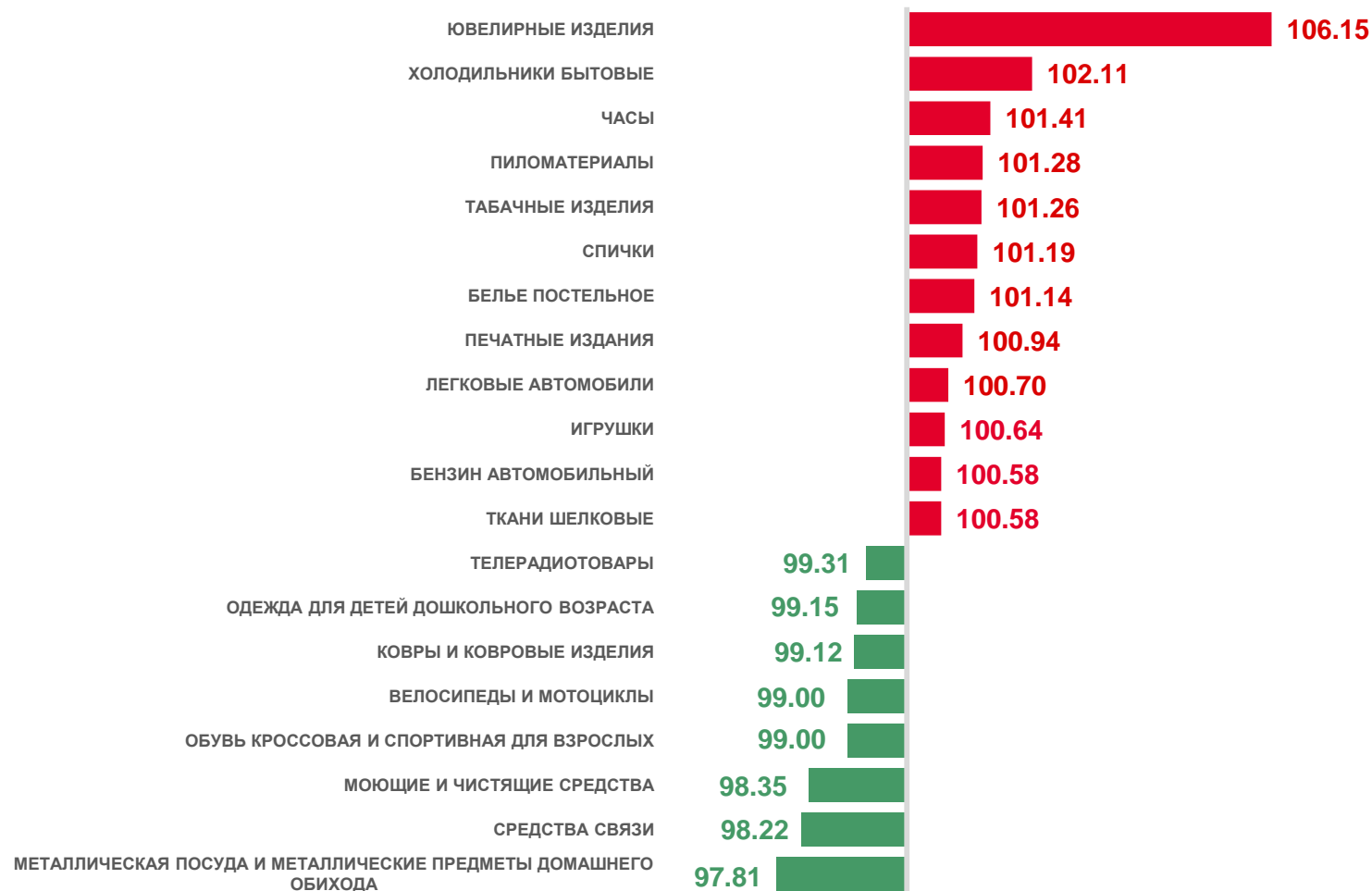


СРЕДНИЕ ЦЕНЫ И ИНДЕКСЫ ЦЕН НА ОТДЕЛЬНЫЕ ГРУППЫ НЕПРОДОВОЛЬСТВЕННЫХ ТОВАРОВ

ИЮНЬ 2023, РУБЛЕЙ

	Мыло туалетное, 100 г	66.21
	Порошок стиральный, кг	247.13
	Мыло хозяйственное, 200 г	79.24
	Сигареты с фильтром, пачка	171.92
	Паста зубная, 100 г (100 мл)	161.38
	Носки мужские, пара	105.05
	Смартфон, шт.	12107.26
	Сухие корма для домашних животных, кг	400.23
	Футболка детская, шт.	518.68
	Шампунь, 250 мл	274.32

ИЮНЬ 2023 В % К МАЮ 2023





ИНДЕКСЫ ЦЕН НА ПАРФЮМЕРНО-КОСМЕТИЧЕСКИЕ ТОВАРЫ

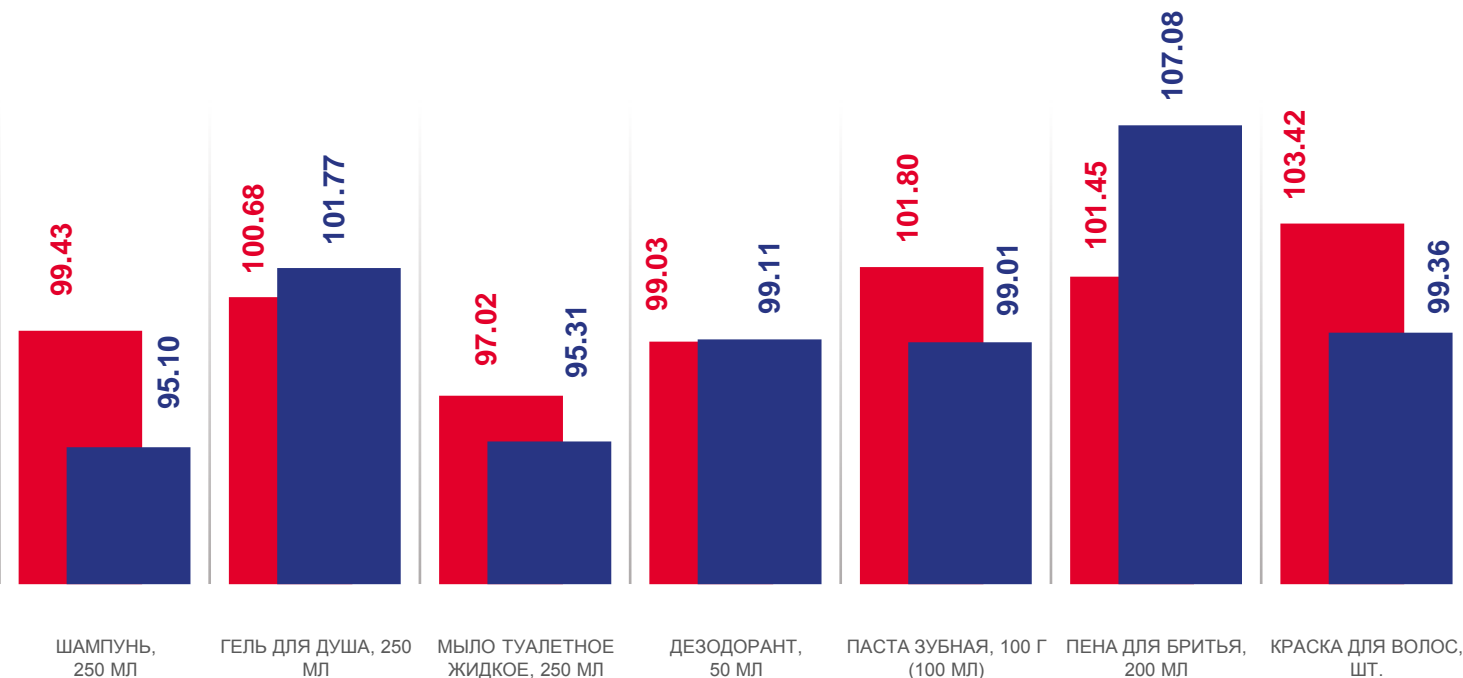
ИЮНЬ 2023 В % К МАЮ 2023

ИЮНЬ 2023 В % К ДЕКАБРЮ 2022

Парфюмерно-косметические товары

	Паста зубная, 100 г (100 мл)	101.88
	Тушь для ресниц, шт.	97.16
	Пена для бритья, 200 мл	102.75
	Дезодорант, 50 мл	97.54
	Крем для рук, 100 г (100 мл)	100.12
	Краска для волос, шт.	101.32
	Мыло туалетное жидкое, 250 мл	98.02
	Крем для лица, 100 г (100 мл)	99.72

■ РФ ■ Приморский край



Справочно: средние цены по Приморскому краю за июнь 2023, рублей за ед.

274.32 | 223.94 | 168.83 | 272.02 | 161.38 | 366.29 | 326.95



ИНДЕКСЫ ЦЕН НА ОТДЕЛЬНЫЕ ВИДЫ МЕДИКАМЕНТОВ И МЕДИЦИНСКИХ ТОВАРОВ

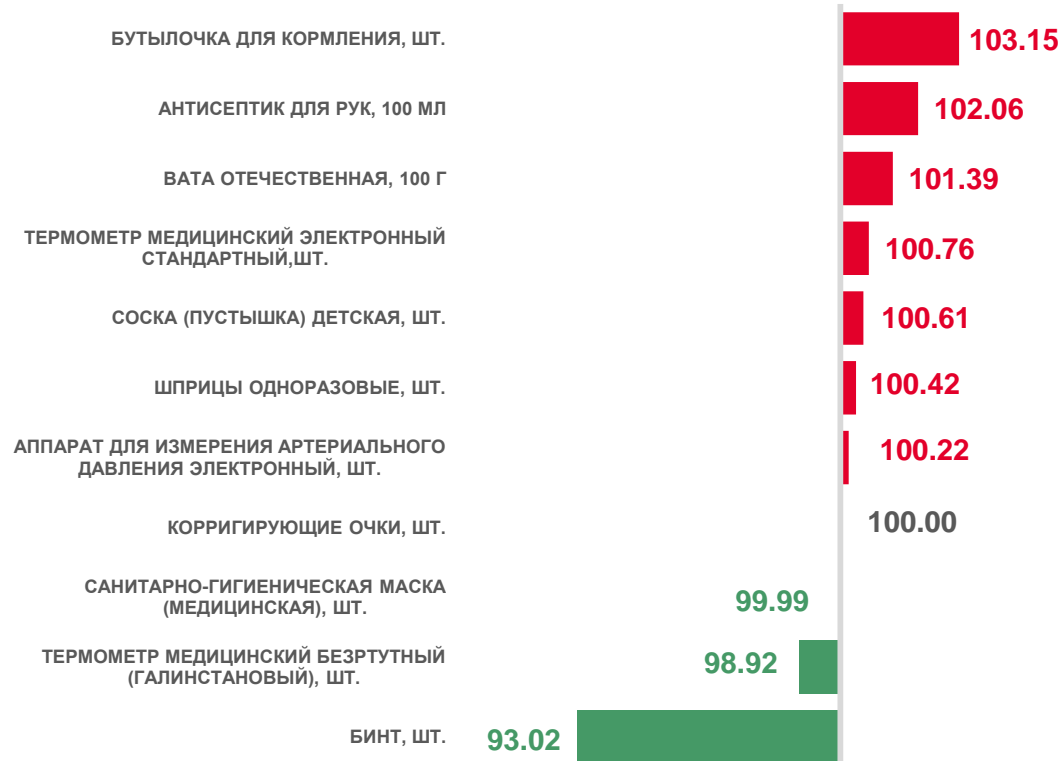
ИЮНЬ 2023 В % К МАЮ 2023

Медицинские товары 

100.13

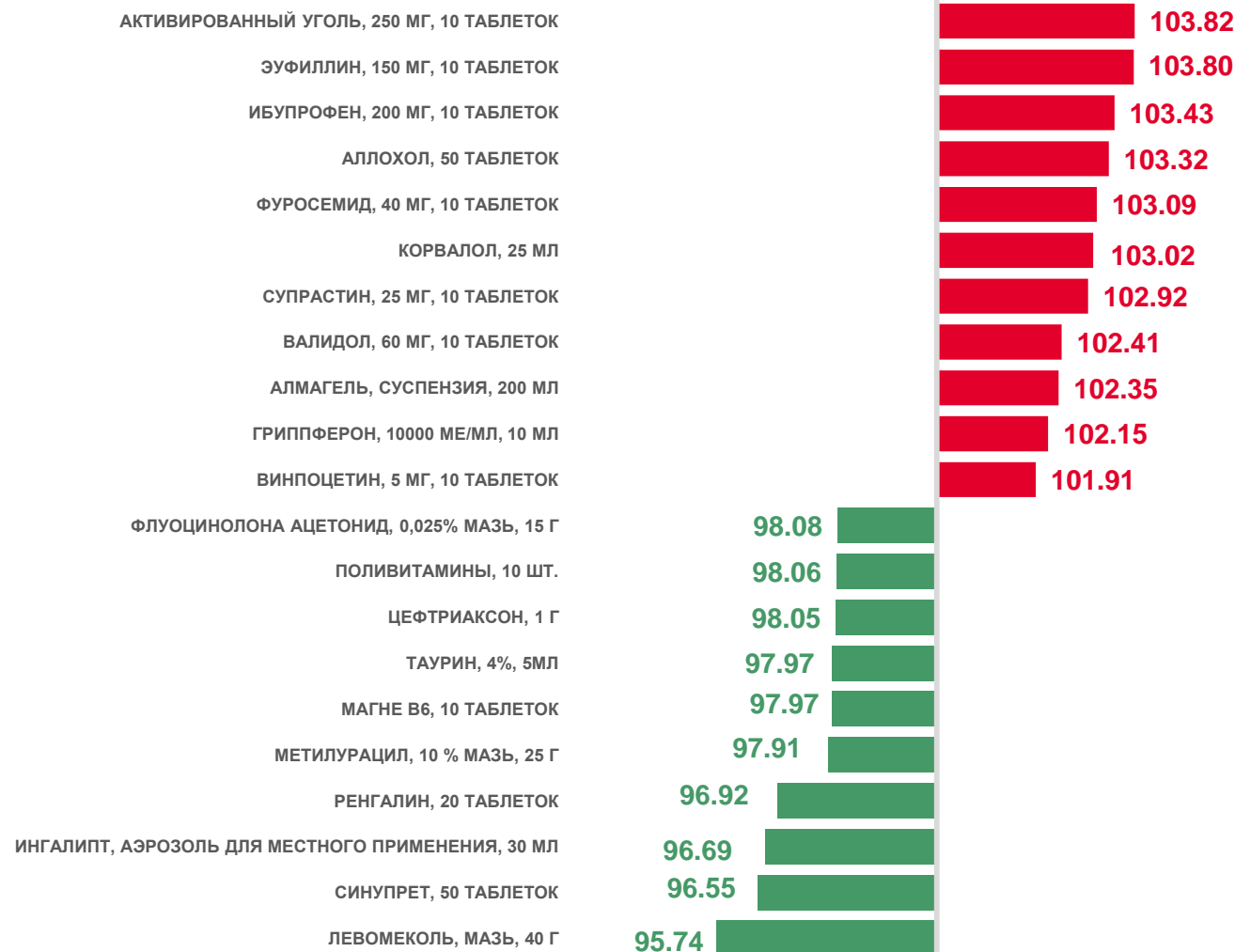
Перевязочные материалы 

99.69



Медикаменты 

100.07





СРЕДНИЕ ЦЕНЫ НА НЕФТЕПРОДУКТЫ И ИХ ИЗМЕНЕНИЕ



ИЮНЬ 2023, РУБЛЕЙ ЗА ЛИТР

Бензин автомобильный



53.03

↑ 100.58

Бензин автомобильный по маркам



50.87

↑ 100.66



51.96

↑ 100.50



59.92

↑ 100.59

Дизельное топливо



63.29

↑ 100.30

ИЮНЬ 2023 В % К МАЮ 2023

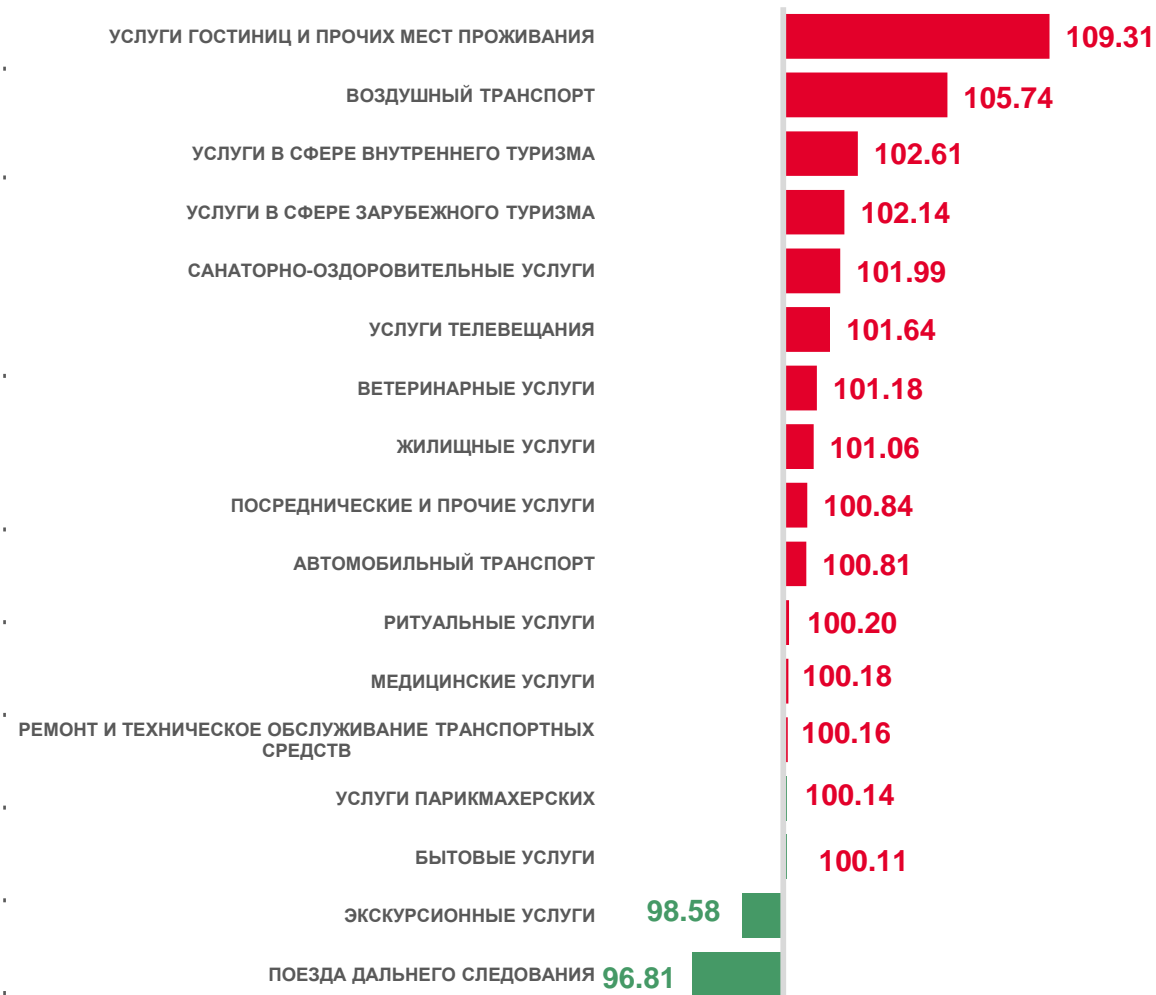


СРЕДНИЕ ЦЕНЫ И ИНДЕКСЫ ЦЕН НА ОТДЕЛЬНЫЕ ГРУППЫ ПЛАТНЫХ УСЛУГ

ИЮНЬ 2023, РУБЛЕЙ

	Проезд в городском автобусе, поездка	37.09
	Абонентская плата за пакет услуг сотовой связи, месяц	454.62
	Содержание, ремонт жилья для граждан-собственников жилья в результате приватизации, граждан-собственников жилых помещений по иным основаниям, м ² общей площади	22.25
	Плата за жилье в домах государственного и муниципального жилищных фондов, м ² общей площади	34.15
	Отопление, Гкал	2 848.42
	Водоснабжение холодное, м ³	39.51
	Водоснабжение горячее, м ³	212.30
	Электроэнергия, в расчете за 100 кВт-ч	375.00
	Кинотеатры, билет	306.10

ИЮНЬ 2023 В % К МАЮ 2023





СТОИМОСТЬ ПОТРЕБИТЕЛЬСКИХ НАБОРОВ

ИЮНЬ 2023, РУБЛЕЙ В РАСЧЕТЕ НА МЕСЯЦ

Условный (минимальный) набор продуктов питания*



7 521.35

Фиксированный набор потребительских товаров и услуг*



23 552.17

ИЮНЬ 2023 В % К МАЮ 2023

↑ 100.70

↑ 100.23

* - стоимость условного (минимального) набора продуктов питания определяется на основе единых весов (количества продуктов питания по видам) и фактических средних потребительских цен на них по России и субъектам Российской Федерации.

* - для межрегиональных сопоставлений покупательной способности населения в целом по Российской Федерации и по субъектам Российской Федерации; исчисляется на основе единого количества товаров и услуг, а также фактических средних потребительских цен по России и субъектам.